



Informacja miesięczna o rynku pracy

województwo pomorskie
marzec 2017

Podstawowe informacje

Województwo pomorskie	luty 2017 r.	marzec 2017 r.	zmiana		
			liczba	% / pkt. proc.	
Bezrobotni zarejestrowani – liczba osób (stan w końcu miesiąca)	65 464	61 795	- 3 669	- 5,6%	↓
Stopa bezrobocia (stan w końcu miesiąca)	7,4%	7,0%	x	- 0,4 pkt. proc.	↓
Wolne miejsca pracy i miejsca aktywizacji zawodowej zgłoszone w miesiącu	9 822	11 625	1 803	18,4%	↑
Przeciętne zatrudnienie w sektorze przedsiębiorstw (liczba osób)	316 172	315 964	- 208	- 0,07%	↓
Przeciętne miesięczne wynagrodzenie brutto w sektorze przedsiębiorstw (w zł)	4 525,17	4 715,50	190,33	4,2%	↑
Zwolnienia grupowe w miesiącu (liczba osób)	32	155	123	384,4%	↑

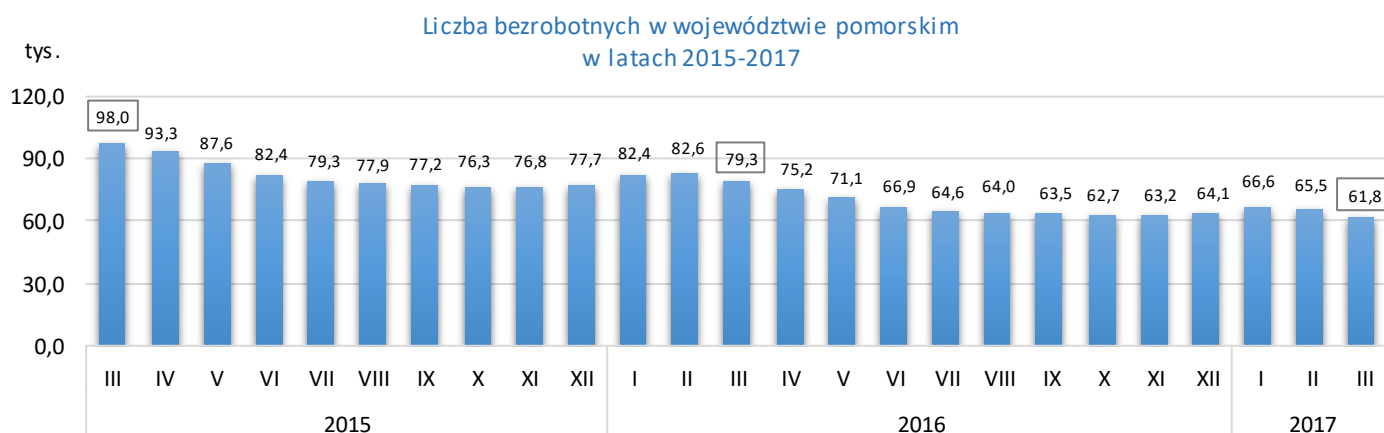
Źródło: Opracowanie własne na podstawie badań statystycznych rynku pracy MRPIPS-01 oraz danych GUS.

Porównanie do marca 2016 roku

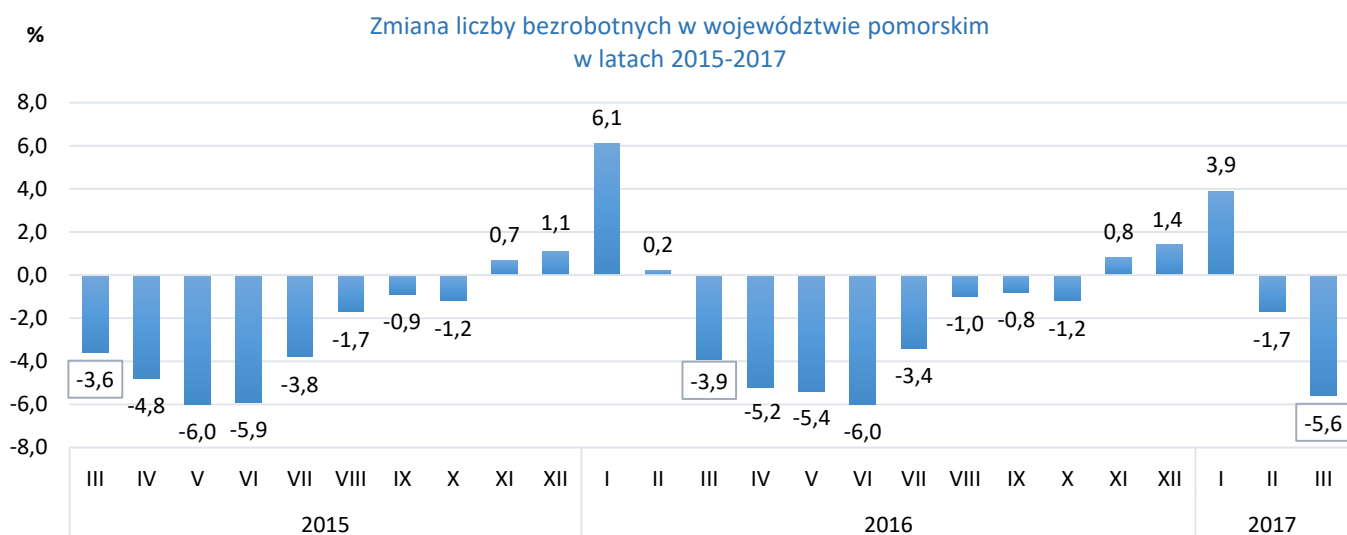
- ⇒ W marcu 2017 r. **liczba bezrobotnych** zarejestrowanych w powiatowych urzędach pracy województwa pomorskiego wyniosła 61 795 osób i w stosunku do marca 2016 r. (79 321 osób) była niższa o 17 526 osób, tj. o 22,1%.
- ⇒ **Stopa bezrobocia** w marcu 2017 r. (7,0 %) była o 2,0 pkt. proc. niższa niż w marcu 2016 r. (9,0%).
- ⇒ W marcu 2017 r. zgłoszono do PUP 11 625 **wolnych miejsc pracy i miejsc aktywizacji zawodowej** i w porównaniu do analogicznego okresu 2016 roku (10 005) liczba wolnych miejsc pracy była większa o 1 620, tj. o 16,2%.
- ⇒ **Przeciętne zatrudnienie w sektorze przedsiębiorstw** w marcu 2017 r. wyniosło 315 964 osoby i było wyższe (o 6,0%) od notowanego w marcu 2016 r. (298 061 osób).
- ⇒ W marcu 2017 r. **przeciętne miesięczne wynagrodzenie brutto w sektorze przedsiębiorstw** wyniosło 4 715,50 zł i było wyższe o 6,2% w porównaniu z analogicznym miesiącem 2016 r. (4 441,77 zł).
- ⇒ W marcu 2017 r. zakłady pracy województwa pomorskiego dokonały **zwolnień grupowych** 155 pracowników; w marcu poprzedniego roku zwolniono 30 osób.

Województwo

Liczba bezrobotnych i stopa bezrobocia

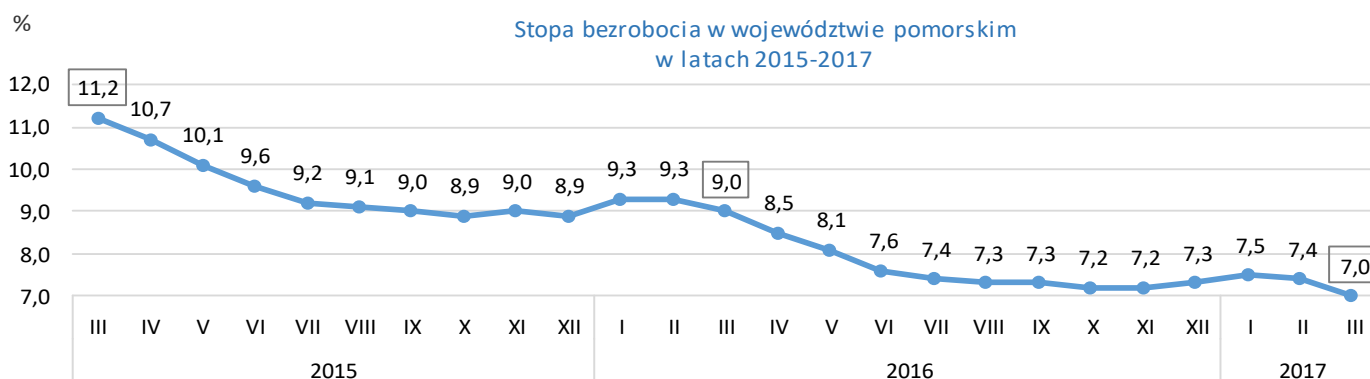


Źródło: Opracowanie własne na podstawie badań statystycznych rynku pracy MRPIPS-01.



Źródło: Opracowanie własne na podstawie badań statystycznych rynku pracy MRPIPS-01.

W marcu 2017 r. liczba bezrobotnych zarejestrowanych w województwie pomorskim wyniosła 61 795 osób i w porównaniu do lutego 2017 r. zmniejszyła się o 5,6% (o 3 669 osób). Jest to najniższa liczba bezrobotnych od powstania województwa pomorskiego.

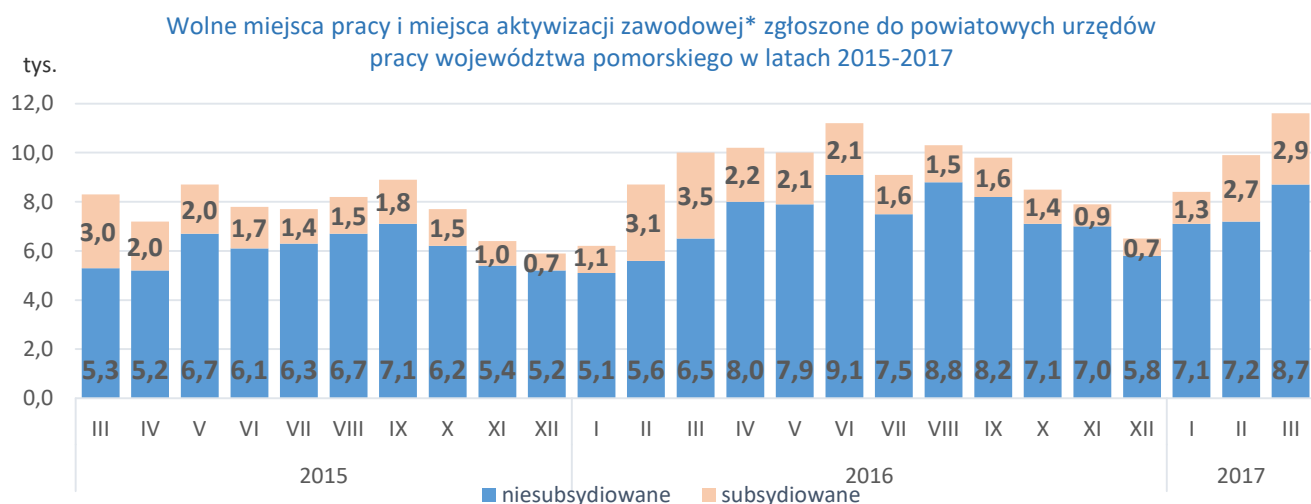


Źródło: Opracowanie własne na podstawie informacji GUS.

W marcu 2017 r. stopa bezrobocia w województwie pomorskim wyniosła 7,0% i w stosunku do miesiąca poprzedniego spadła o 0,4 pkt. proc. W marcu br. odnotowano najniższą stopę bezrobocia od czasu powstania województwa pomorskiego.

Wolne miejsca pracy i miejsca aktywizacji zawodowej

W marcu 2017 r. pracodawcy zgłosili do powiatowych urzędów pracy 11 625 wolnych miejsc pracy i miejsc aktywizacji zawodowej, czyli o 1 803 miejsca (o 18,4%) więcej niż w miesiącu poprzednim. Jest to największa liczba wolnych miejsc pracy zgłoszona do urzędów pracy od czasu powstania województwa pomorskiego. Większość zgłoszonych w marcu miejsc pracy stanowiły miejsca pracy niesubsydiowanej (8 748 miejsc; 75,3%), podczas gdy miejsc pracy subsydiowanej było znacznie mniej (2 877 miejsc; 24,7%). Wzrost liczby zgłoszonych wolnych miejsc pracy i miejsc aktywizacji zawodowej w marcu 2017 r. wynikał ze wzrostu miejsc pracy niesubsydiowanej o 1 595 miejsc, tj. o 22,3% i subsydiowanej o 208 miejsc, tj. o 7,8%.



*Wolne miejsca pracy i miejsca aktywizacji zawodowej zgłoszone do PUP są sumą miejsc pracy subsydiowanej i niesubsydiowanej. Ewentualne różnice między danymi w tekście i na wykresie wynikają z zaokrągleń.

Źródło: Opracowanie własne na podstawie badań statystycznych rynku pracy MRPPIS-01.

Napływ i odpływ bezrobotnych

W marcu 2017 r. w powiatowych urzędach pracy województwa pomorskiego zarejestrowało się 9 450 osób bezrobotnych, tj. o 557 osób (o 6,3%) więcej niż miesiąc wcześniej. Na wzrost rejestracji wpłynęło zwiększenie się liczby bezrobotnych rejestrujących się po raz kolejny o 527 osób, tj. o 7,4% i rejestrujących się po raz pierwszy o 30 osób, tj. o 1,7%.

Z ewidencji bezrobotnych w marcu 2017 r. wyłączono 13 119 osób, tj. o 3 061 (o 30,4%) więcej niż w miesiącu poprzednim. Najwięcej wyłączeń z ewidencji dokonano z powodu:

- podjęcia pracy – 5 807 osób (44,3% ogółu wyłączeń),
- niepotwierdzenia gotowości do pracy – 2 688 osób (20,5%),
- rozpoczęcia stażu – 1 089 osób (8,3%),
- dobrowolnej rezygnacji ze statusu bezrobotnego – 910 osób (6,9%),
- rozpoczęcia szkolenia – 556 osób (4,2%),
- rozpoczęcia pracy społecznie użytecznej – 531 osób (4,0%).

W marcu 2017 r. w województwie pomorskim odpływ bezrobotnych z ewidencji był wyższy od napływu o 3 669 osób.

Wybrane kategorie osób zarejestrowanych w powiatowych urzędach pracy

Porównanie stanu na 28 lutego 2017 r. i na 31 marca 2017 r.:

Wyszczególnienie	Liczba osób bezrobotnych		Zmiana	
	luty 2017	marzec 2017	liczba	proc.
Osoby bezrobotne ogółem	65 464	61 795	- 3 669	- 5,6%
kobiety	38 224	36 375	- 1 849	- 4,8%
kobiety, które nie podjęły zatrudnienia po urodzeniu dziecka	10 981	10 613	- 368	- 3,4%
z prawem do zasiłku	11 246	10 761	- 485	- 4,3%
osoby w okresie do 12 miesięcy od dnia ukończenia nauki	2 550	2 251	- 299	- 11,7%
bez kwalifikacji zawodowych	20 798	19 547	- 1 251	- 6,0%
bez doświadczenia zawodowego	11 285	10 506	- 779	- 6,9%

Źródło: Opracowanie własne na podstawie badań statystycznych rynku pracy MRPIPS-01.

Bezrobotni będący w szczególnej sytuacji na rynku pracy zarejestrowani w powiatowych urzędach pracy województwa pomorskiego

Porównanie stanu na 28 lutego 2017 r. i na 31 marca 2017 r.

Wyszczególnienie	Liczba osób bezrobotnych		Zmiana	
	luty 2017	marzec 2017	liczba	proc.
Osoby bezrobotne będące w szczególnej sytuacji na rynku pracy ogółem¹	54 342	51 215	- 3 127	- 5,8%
do 30 roku życia	19 314	17 966	- 1 348	- 7,0%
długotrwale bezrobotne	30 352	28 587	- 1 765	- 5,8%
powyżej 50 roku życia	17 631	16 765	- 866	- 4,9%
korzystające ze świadczeń z pomocy społecznej	707	681	- 26	- 3,7%
posiadające co najmniej jedno dziecko do 6 roku życia	13 157	12 749	- 408	- 3,1%
posiadające co najmniej jedno dziecko niepełnosprawne do 18 roku życia	210	203	- 7	- 3,3%
niepełnosprawni	5 062	4 864	- 198	- 3,9%

Źródło: Opracowanie własne na podstawie badań statystycznych rynku pracy MRPIPS-01.

¹ Osobom będącym w szczególnej sytuacji na rynku pracy przysługuje pierwszeństwo w skierowaniu do udziału w programach specjalnych (art. 49 ustawy z dnia 20 kwietnia 2004 r. o promocji zatrudnienia i instytucjach rynku pracy, Dz.U. z 2016 r., poz. 645, z późn. zm.).

Profile pomocy

W końcu marca 2017 r. liczba bezrobotnych zarejestrowanych w powiatowych urzędach pracy województwa pomorskiego z ustalonym profilem pomocy² wynosiła **59 370 osób**, z tego:

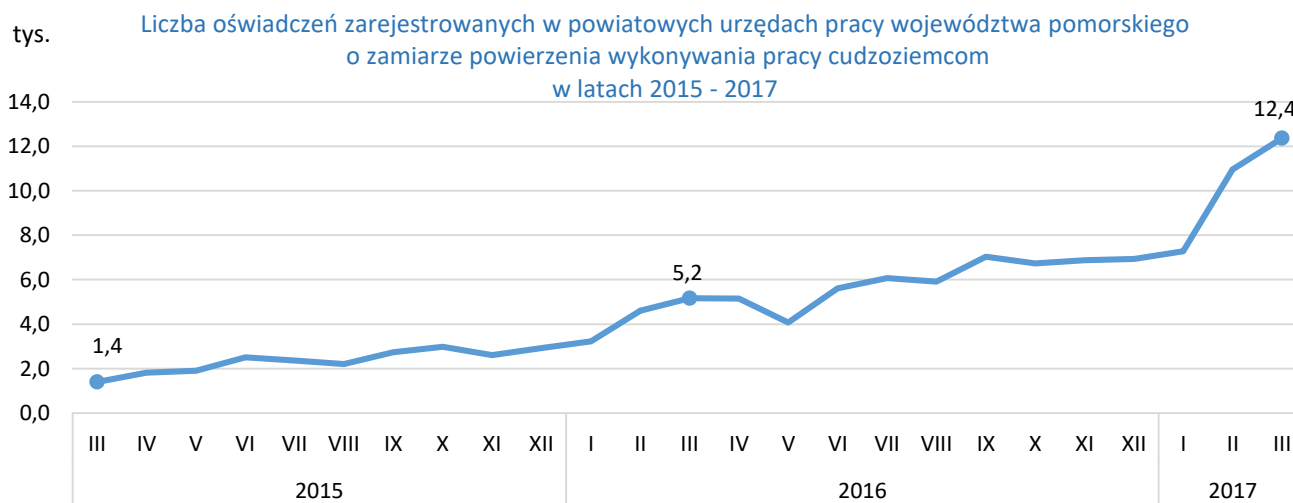
- profil I – 1 345 osób (2,3%);
- profil II – 39 683 osoby (66,8%);
- profil III – 18 342 osoby (30,9%).

Przy ustalaniu profilu pomocy dla bezrobotnego powiatowy urząd pracy dokonuje analizy sytuacji bezrobotnego i jego szans na rynku pracy, biorąc pod uwagę oddalenie bezrobotnego od rynku pracy i jego gotowość do wejścia lub powrotu na rynek pracy³.

Zatrudnianie cudzoziemców

W marcu 2017 r. pracodawcy zarejestrowali w powiatowych urzędach pracy województwa pomorskiego 12 367 oświadczeń o zamiarze powierzenia wykonywania pracy obywatelom Republiki Armenii, Republiki Białorusi, Republiki Mołdawii, Federacji Rosyjskiej, Gruzji i Ukrainy bez konieczności uzyskania zezwolenia na pracę (w tym: 93,5% dotyczyło obywateli Ukrainy, 4,1% obywateli Białorusi). Cudzoziemcy według oświadczeń będą wykonywali pracę przede wszystkim w sekcji PKD: działalność w zakresie usług administrowania i działalność wspierająca (36,1%), budownictwo (27,4%) oraz przetwórstwo przemysłowe (17,9%). Większość cudzoziemców (80,3%) ma wykonywać pracę w oparciu o umowy cywilnoprawne (umowa zlecenie, umowa o dzieło), najczęściej w zawodach należących do wielkich grup zawodów: Pracownicy przy pracach prostych (49,5% miejsc pracy) oraz Robotnicy przemysłowi i rzemieślnicy (32,5% miejsc pracy). Oświadczenia najczęściej wystawiano na okres od 3 do 6 miesięcy (90,4%). W porównaniu do lutego 2017 r. liczba oświadczeń zwiększyła się o 1 402, tj. o 12,8%.

W marcu 2016 r. pracodawcy zarejestrowali w powiatowych urzędach pracy województwa pomorskiego 5 162 oświadczenia o zamiarze powierzenia wykonywania pracy cudzoziemcom zza wschodniej granicy (w marcu 2015 r. – 1 395 oświadczeń).



Źródło: Opracowanie własne na podstawie przeglądu sytuacji w zakresie zatrudniania cudzoziemców.

²Zgodnie z art. 33 ust. 2b-2c ustawy z dnia 20 kwietnia 2004 r. o promocji zatrudnienia i instytucjach rynku pracy (Dz.U. z 2016 r., poz. 645, z późn. zm.) powiatowy urząd pracy, udzielając bezrobotnemu pomocy, niezwłocznie po rejestracji, ustala dla bezrobotnego profil pomocy, oznaczający właściwy ze względu na potrzeby bezrobotnego zakres form pomocy określonych w ustawie.

Ustanowione zostały trzy profile pomocy i formy pomocy stosowane w ramach tych profili: profil pomocy I – pośrednictwo pracy, a także w uzasadnionych przypadkach poradnictwo zawodowe lub formy pomocy, o których mowa w art. 40 ust. 1 i 3a, art. 45, art. 46 ust. 1 pkt 2, art. 60b, art. 61e pkt 2 oraz art. 66k-66n; profil pomocy II – usługi i instrumenty rynku pracy, działania aktywizacyjne zlecone przez urząd pracy oraz inne formy pomocy z wyłączeniem Programu Aktywizacja i Integracja, o którym mowa w art. 62a; profil pomocy III – Program Aktywizacja i Integracja, o którym mowa w art. 62a, działania aktywizacyjne zlecone przez urząd pracy, programy specjalne, skierowanie do zatrudnienia wspieranego u pracodawcy lub podjęcia pracy w spółdzielni socjalnej zakładanej przez osoby prawne oraz w uzasadnionych przypadkach poradnictwo zawodowe.

³§2 ust. 1 rozporządzenia Ministra Pracy i Polityki Społecznej z dnia 14 maja 2014 r. w sprawie profilowania pomocy dla bezrobotnego - Dz.U. z 2014 r., poz. 631.

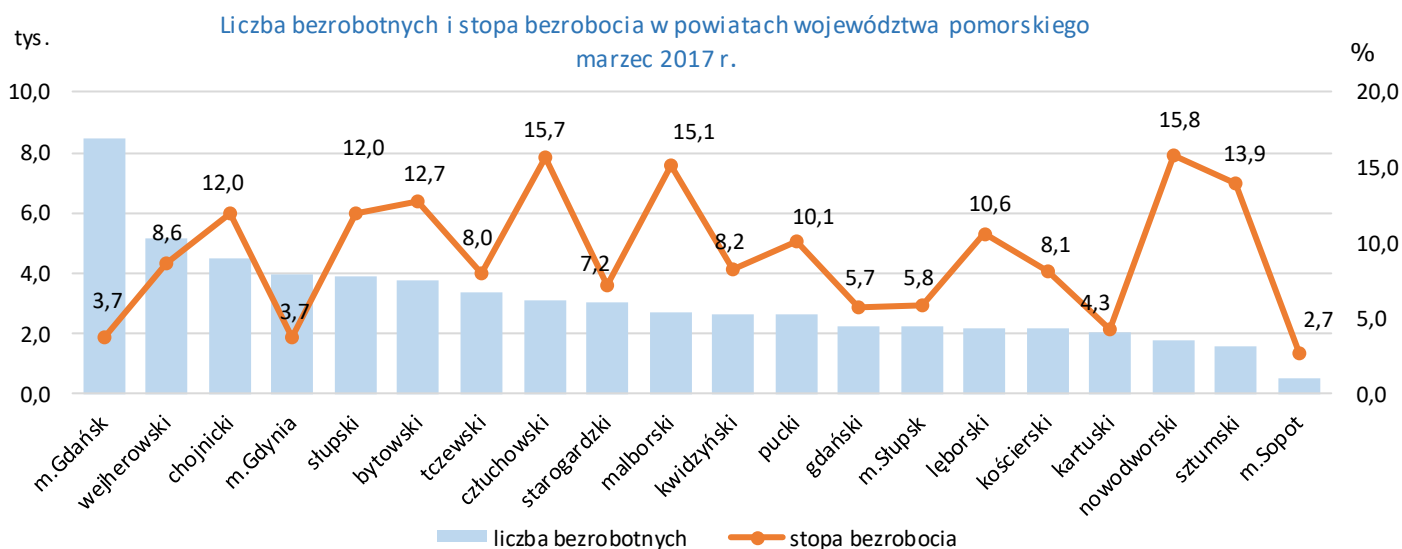
Zgłoszenia zwolnień i zwolnienia grupowe

W marcu 2017 r. **zamiar zwolnień grupowych** do powiatowych urzędów pracy zgłosiły zakłady pracy z 3 powiatów województwa pomorskiego (gdański, wejherowski i Gdańsk) w liczbie 75 pracowników (dla porównania w miesiącu poprzednim zgłoszenia zamiaru zwolnień grupowych dotyczyły 119 pracowników).

Zakłady pracy z 4 powiatów województwa pomorskiego (gdański, pucki, Gdańsk i Gdynia) **zwolniły grupowo 155** pracowników (dla porównania w poprzednim miesiącu zwolniono 32 pracowników). Przeprowadzone w marcu 2017 r. zwolnienia grupowe dotyczyły w większości pracowników zakładów pracy zajmujących się pozostałym pośrednictwem pieniężnym.

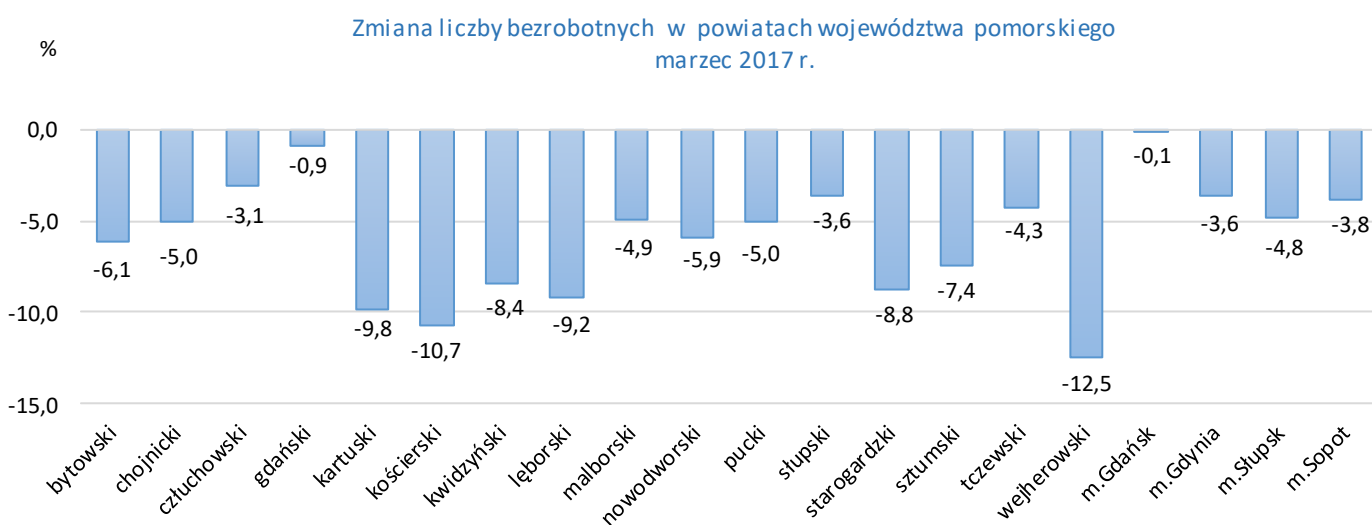
Powiaty

Liczba bezrobotnych i stopa bezrobocia



Źródło: Opracowanie własne na podstawie badań statystycznych rynku pracy MRPIPS-01 oraz danych GUS.

Spadek liczby bezrobotnych w marcu 2017 r. w porównaniu do miesiąca poprzedniego odnotowano we wszystkich powiatach województwa pomorskiego; największy w powiecie wejherowskim o 12,5% (o 733 osoby).



Źródło: Opracowanie własne na podstawie badań statystycznych rynku pracy MRPIPS-01.

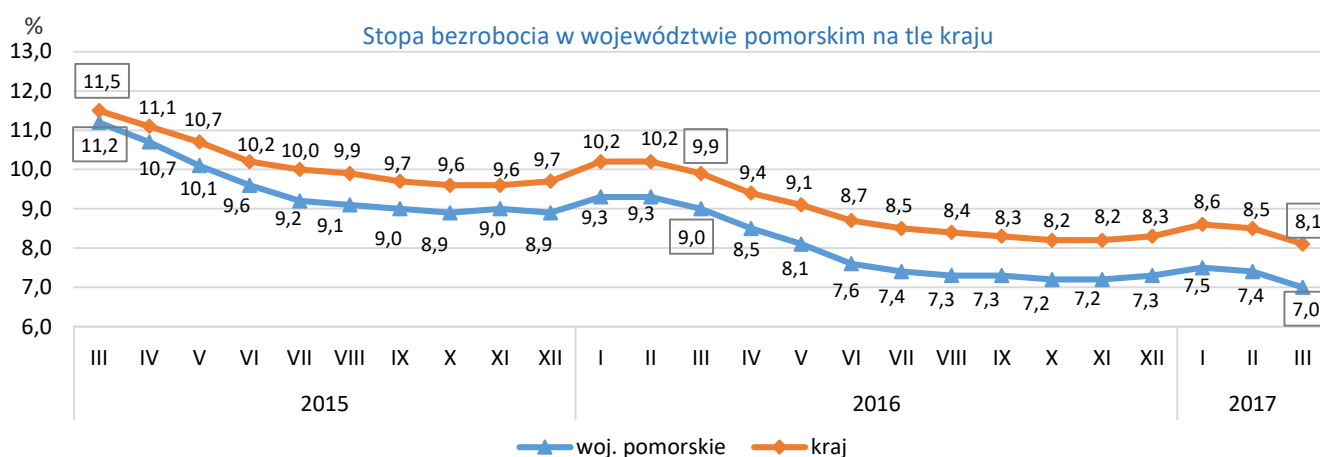
Wolne miejsca pracy i miejsca aktywizacji zawodowej

W marcu 2017 r. w województwie pomorskim odnotowano wzrost zgłoszonych przez pracodawców wolnych miejsc pracy i miejsc aktywizacji zawodowej o 18,4% (o 1 803 miejsca). Wzrost miał miejsce w szesnastu powiatach województwa, największy w powiecie nowodworskim o 143,2% (o 179 miejsc) i słupskim o 94,0% (o 281 miejsc). Natomiast spadek wolnych miejsc pracy odnotowano w czterech powiatach; największy w powiecie puckim o 22,6% (o 97 miejsc).

Kraj

W marcu 2017 r. **liczba bezrobotnych** zarejestrowanych w powiatowych urzędach pracy wyniosła **1 324,2 tys. osób** i w stosunku do lutego 2017 r. odnotowano spadek o 59,2 tys. osób, tj. o 4,3%. Spadek liczby bezrobotnych wystąpił we wszystkich województwach, największy odnotowano w **województwie pomorskim (o 5,6%)**, świętokrzyskim (o 5,5%) oraz zachodniopomorskim (o 5,4%). **Stopa bezrobocia** w kraju w stosunku do lutego 2017 r. zmniejszyła się o 0,4 pkt. proc. i wyniosła **8,1%**. Niższą stopę bezrobocia niż województwo pomorskie miały w marcu 2017 r. tylko trzy województwa: wielkopolskie (4,9%), śląskie (6,5%) i małopolskie (6,6%). Najniższą stopę bezrobocia w Polsce odnotowano w Poznaniu (1,9%). Natomiast najwyższa stopa bezrobocia utrzymuje się w powiecie szydłowieckim w województwie mazowieckim (28,1%).

W marcu 2017 r. stopa bezrobocia w województwie pomorskim była o 1,1 pkt. proc. niższa od krajowej.



Źródło: Opracowanie własne na podstawie danych GUS.

Wybrane informacje otrzymane z powiatowych urzędów pracy województwa pomorskiego

Zawód farmaceuty wg Barometru zawodów 2017 r. w **Gdyni** i **Sopocie** znajduje się w grupie zawodów deficytowych. Aby zostać farmaceutą należy mieć tytuł magistra farmacji i odbyty staż w aptece, firmie farmaceutycznej lub laboratorium. W Trójmieście kierunek ten jest prowadzony przez Gdański Uniwersytet Medyczny, z którego danych wynika, że co roku na rynek pracy wchodzi od 60 do 100 farmaceutów. Jest to zawód trudny i wymagający specjalistycznej wiedzy. Właściciele aptek poszukują pracowników poprzez wywieszanie informacji na terenie apteki oraz zamieszczanie ogłoszeń na stronach internetowych Gdańskiej Okręgowej Izby Aptecznej. Dostępne są również portale branżowe, które posiadają zakładki z ofertami pracy. Zakres obowiązków farmaceuty obejmuje obsługę klienta, skrupulatną kontrolę recept i ich realizację, ale również wykonywanie leków recepturowych zapisanych przez lekarzy. Farmaceuta jest wysokiej klasy profesjonalistą, dlatego powinien umieć rozmawiać z klientem rzeczowo i fachowo, zwykle ma do czynienia z ludźmi starszymi i schorowanymi. Apteki to nie jedyne miejsce pracy dla farmaceutów. Mogą też pracować w firmach produkujących leki, w laboratoriach i hurtowniach farmaceutycznych. Jednak zapotrzebowanie na pracowników jest tam znacznie mniejsze niż w aptekach. Pracę związaną z farmacją wykonują także osoby bez wykształcenia wyższego tzn. technicy farmacji. Technik nie ma możliwości samodzielnego udzielania porad dotyczących leków i ich zamienników, wydawania leków narkotycznych itp. Ta czynność jest zarezerwowana

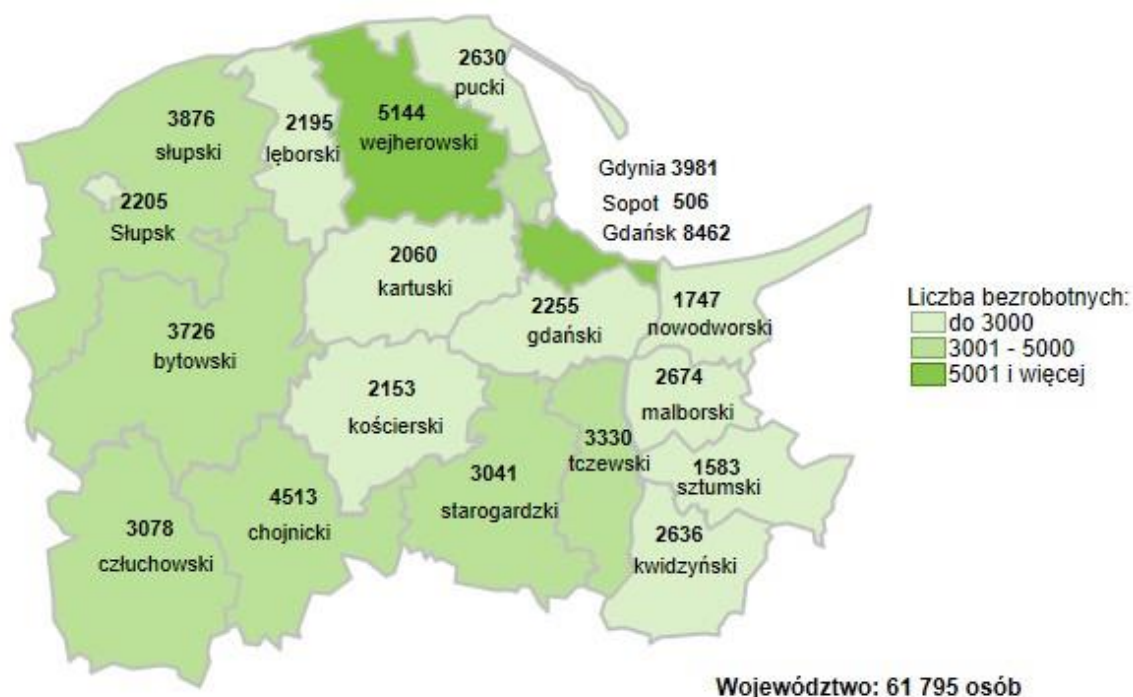
tylko i wyłącznie dla farmaceutów z dyplomem akademii medycznej. W aptece zawsze musi być obecny chociaż jeden farmaceuta, natomiast liczba techników jest nieograniczona. Na terenie Gdyni działa jedna szkoła policealna, która kształci w tym kierunku. Sytuacja w niedługim czasie może ulec zmianie, ponieważ Ministerstwo Edukacji Narodowej jest w trakcie wygaszania tego kierunku na poziomie technika. Ostatnie nabory mają odbyć się w semestrach 2018/19. Według danych na koniec marca 2017 r. w rejestrze osób bezrobotnych Powiatowego Urzędu Pracy w Gdyni, zarejestrowanych było pięciu techników farmaceutycznych i jeden farmaceuta. Wśród techników tylko jedna osoba posiada wymagany do wykonywania zawodu 2 letni staż pracy. Zasadniczo właściciele gdyńskich i sopockich aptek nie zgłaszają swojego zapotrzebowania kadrowego do PUP w Gdyni. Od początku roku nie złożono ani jednej oferty pracy na technika farmacji lub farmaceutę.

Powyższe informacje pokazują, że problem z brakiem farmaceutów na rynku pracy jest złożony. Jest zbyt mało absolwentów kierunków farmacji, którzy mogliby wypełnić lukę po wyjeżdżających do pracy za granicę. Wygaszenie zawodu technika farmacji również nie wpłynie na poprawę funkcjonowania aptek. Wszystkie informacje płynące z rynku potwierdzają deficytowość tego zawodu.

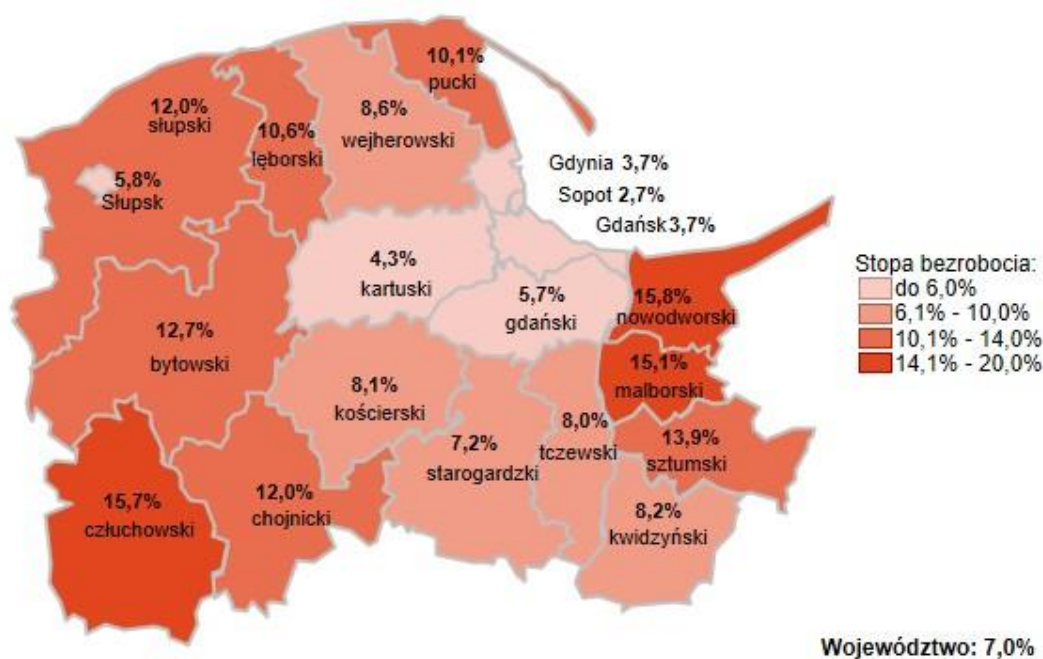
Szczegółowe dane statystyczne o rynku pracy województwa pomorskiego dostępne są na stronie www.wup.gdansk.pl

Joanna Witkowska
Dyrektor
Wojewódzkiego Urzędu Pracy
w Gdańsku

Liczba bezrobotnych w powiatach województwa pomorskiego wg stanu na 31.03.2017 r.



Stopa bezrobocia w powiatach województwa pomorskiego wg stanu na 31.03.2017 r.



Źródło: Opracowanie własne na podstawie danych GUS.

Opracowała: Dorota Gabryelczyk – Wydział Pomorskiego Obserwatorium Rynku Pracy, Zespół Badań i Analiz, Wojewódzki Urząd Pracy w Gdańsku.

