



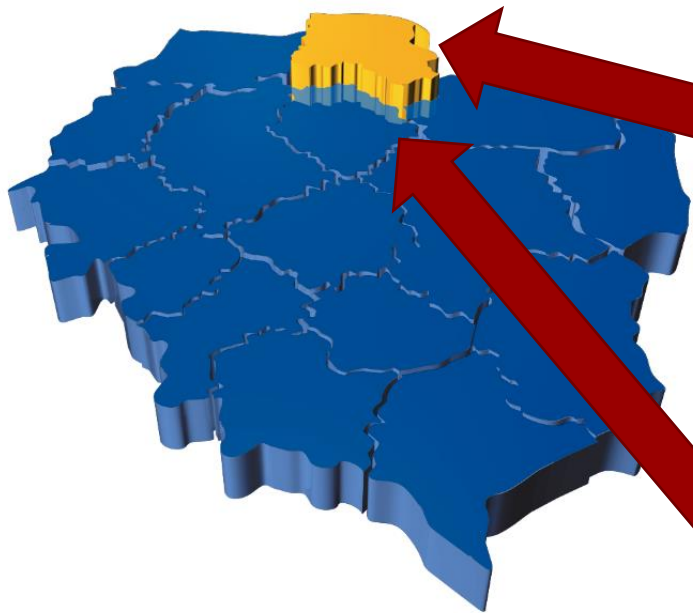
3 wrzesień 2015

BRIEFING PRASOWY

**„Stan gospodarki
Pomorza w ocenie
środowiska
gospodarczego
regionu”**

.....

WOJEWÓDZTWO POMORSKIE



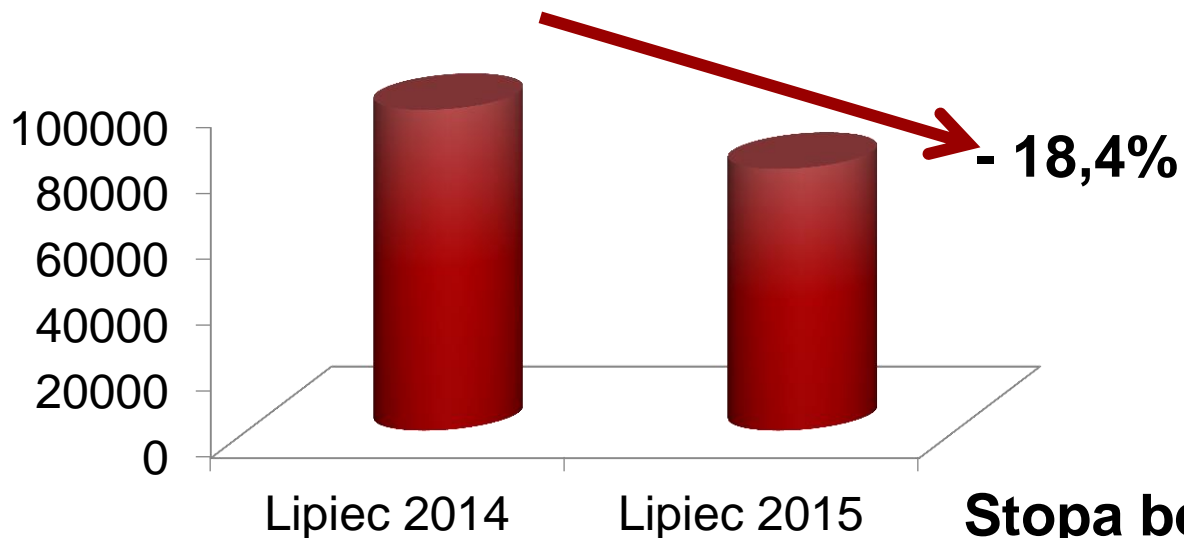
4 miejsce

w liczbie MŚP / 1000 mieszkańców

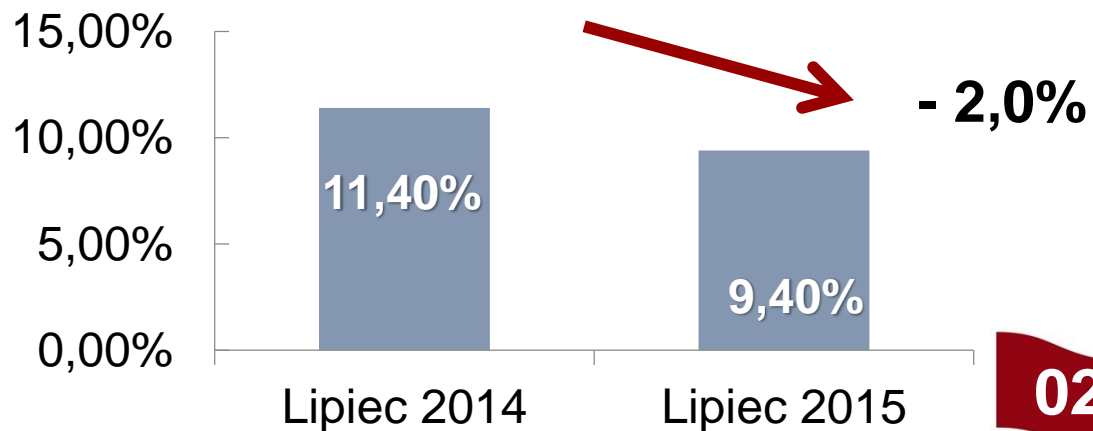
5 miejsce

PKB per capita

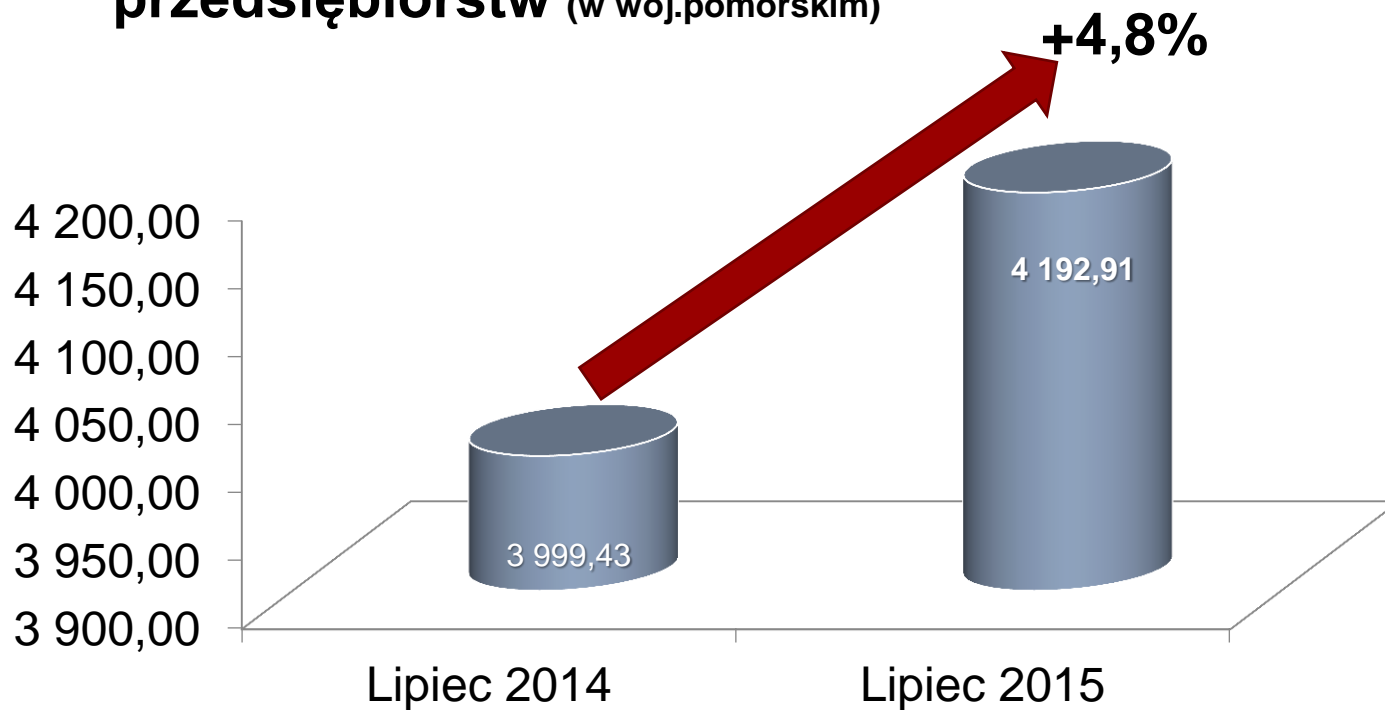
Liczba Bezrobotnych w woj. pomorskim



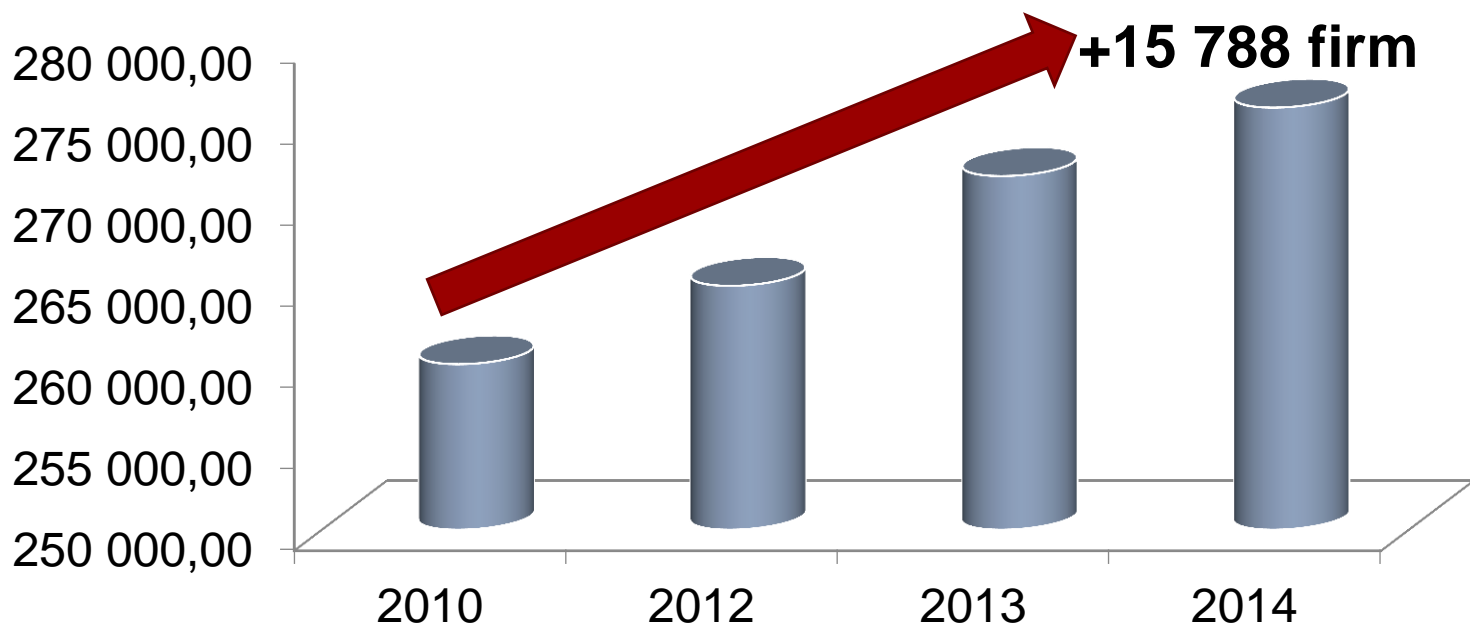
Stopa bezrobocia w woj.pomorskim



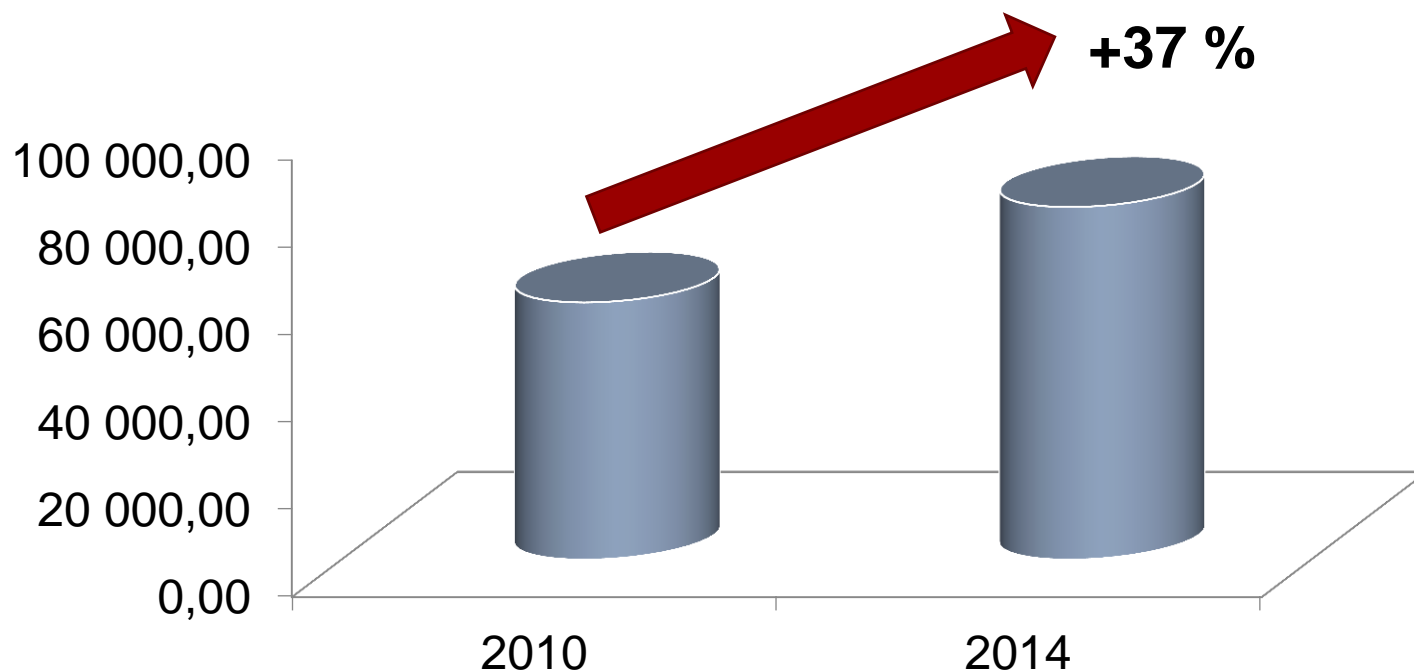
Przeciętne wynagrodzenie w sektorze przedsiębiorstw (w woj.pomorskim)



Podmioty gospodarki narodowej wg stanu na 31.12.2014 – ogółem – woj.pomorskie

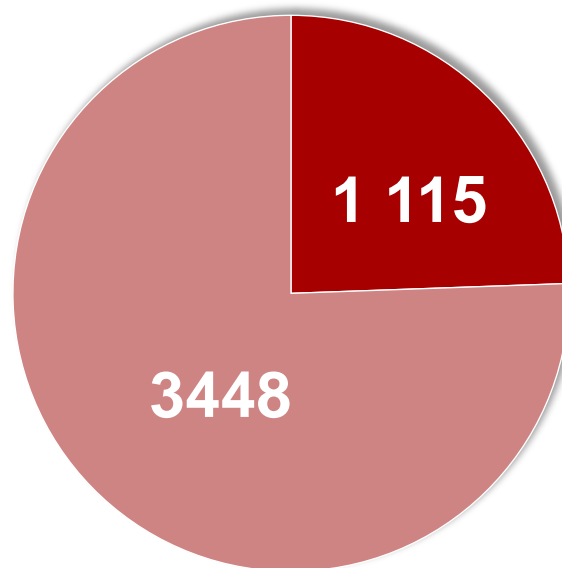


Produkcja sprzedana przemysłu (w mln zł) (w woj.pomorskim)



Przemysł stoczniowy w Polsce (ilość firm działających w przemyśle stoczniowym)

- Województwo Zachodniopomorskie
- Województwo Pomorskie



Zatrudnienie

31 500 pracowników

**+ ok. 35000 pracowników
(w stoczniach jachtowych)**

**+ ok. 60-80.000 pracowników
(u kooperantów branży)**

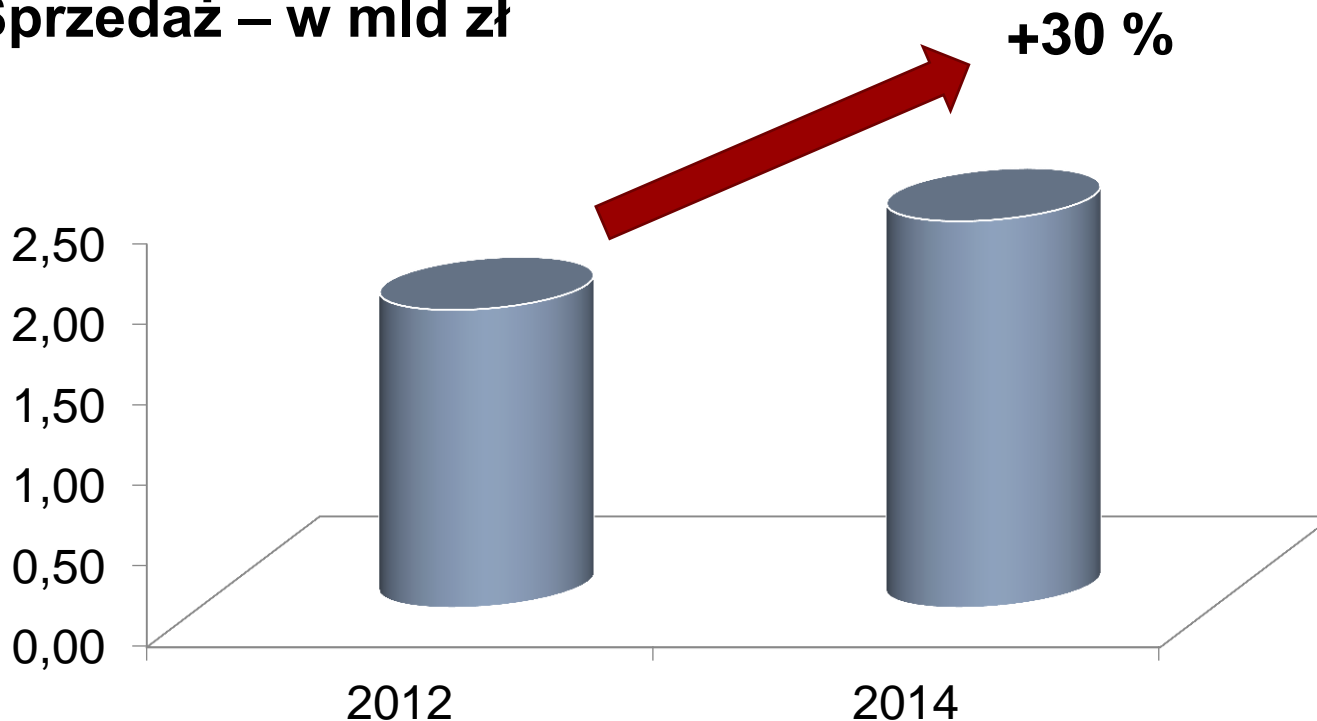
Realizacje w branży stoczniowej w 2014 roku

- **39 statków i kadłubów pełnomorskich**
 - **566 remontów**
 - **591 łodzi żaglowych**
 - **589 motorówek wypoczynkowych i sportowych**

**Wartość zrealizowanych kontraktów
> 10 mld. zł**

Grupa REMONTOWA

Sprzedaż – w mld zł



- 25 przedsiębiorstw w tym 2 stocznie
- Zatrudnienie 9,5 tys. osób

Najlepszy krajowy eksporter roku 2014 (wg tygodnika WPORST)

Dane: Grupa Remontowa

Stocznia CRIST

Zatrudnienie – stałe 2000 osób
zwiększane do 3000 osób przy realizacji dużych projektów

W skali roku realizacja 10-12 budów, przy czym kilka jednostek to gotowe w pełni wyposażone statki lub obiekty offshorowe, większość pozostała to kadłuby częściowo wyposażone w systemy i mechanizmy okrętowe, lub duże bloki o wadze od 400 t do 3000 t.

Wśród realizacji należy wymienić:

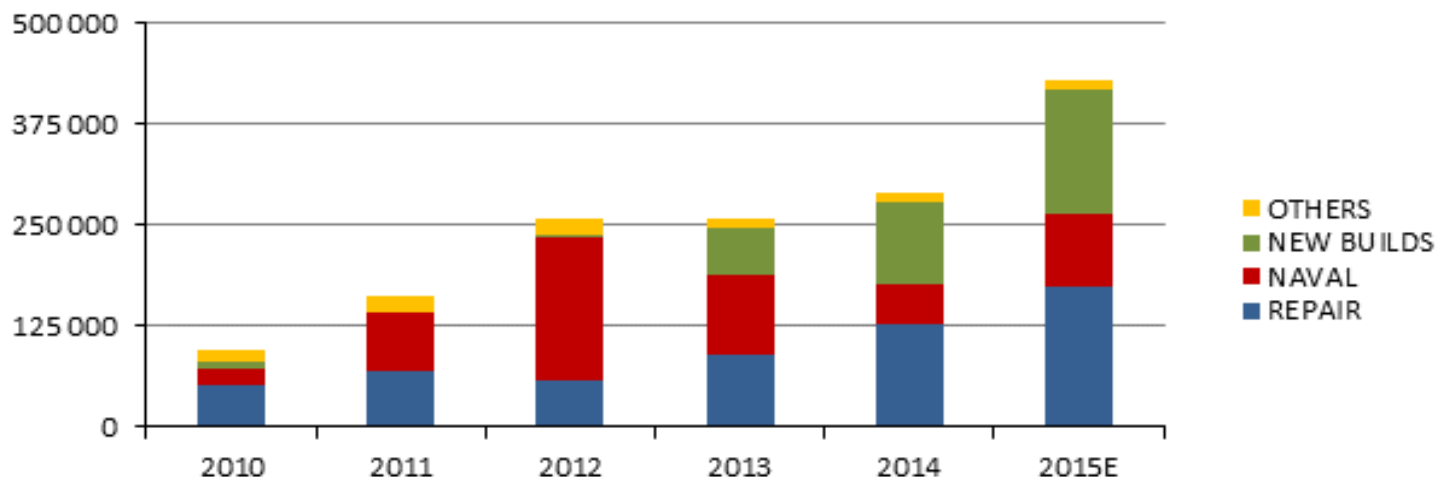
- statki typu Jack-Up: THOR, INNOVATION, VIDAR,
- multi kablowiec CEONA AMAZON,
- stację energetyczną
- 2 turbiny podmorskie dla OPEN HYDRO,
- innowacyjna barka samopodnośną do budowy autostrady wzdłuż wybrzeża wyspy Renion dla armatora francuskiego, NB105 „Vinci”

Portfel zamówień Crista i spółek zależnych na rok 2015/2016 – 16 jednostek, z sektora offshore /2 zlecenia na offshore infrastrukturalny, 9 zleceń dla wind energy, 2 zlecenia dla sektora oil@gas i 3 zlecenia na specjalistyczne statki rybackie/.

Stocznia NAUTA

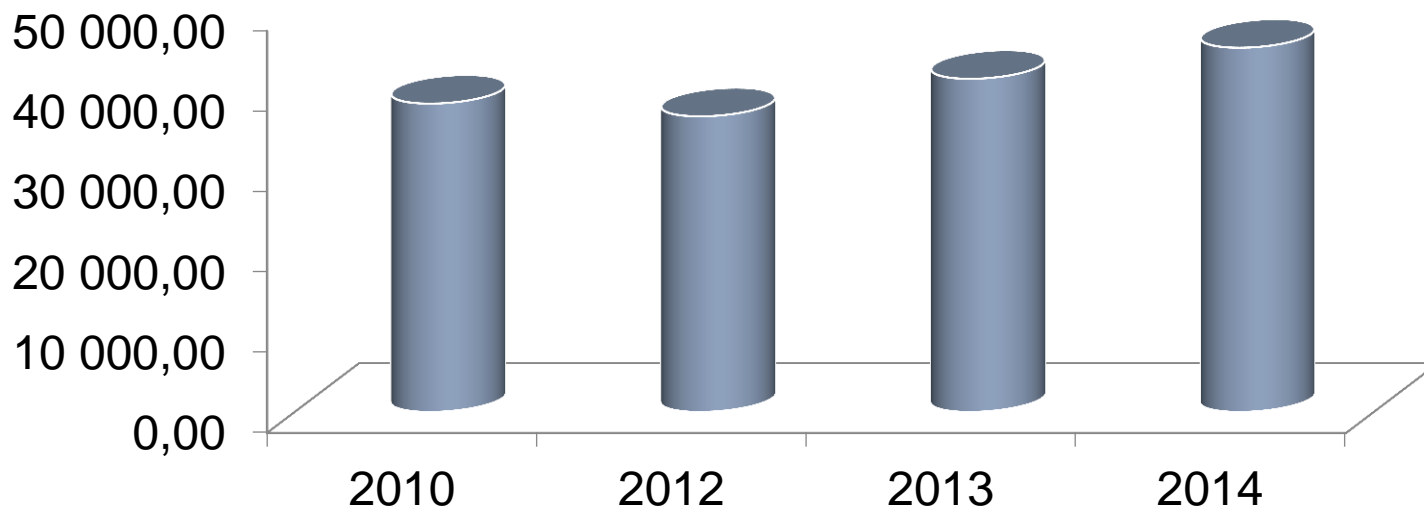
Na koniec I półrocza 2015 roku, Stocznia odnotowała zysk netto w wysokości 5.439 tys. zł, przy przychodach ze sprzedaży na poziomie 208.389 tys. zł

Stocznia NAUTA zatrudnia obecnie 450 osób, w pozostałych Grupy Kapitałowej zatrudnionych jest około 1.200 osób.



Prognoza w 2015 przychodów ze sprzedaży na poziomie 429.455 tys. zł, co w stosunku do 2014 roku (289.807 tys.pl) - dynamika + 148%.

Międzynarodowy obrót morski portów polskich w tys. ton – ogółem (GUS)



Port Gdańsk i Gdynia w 2014 w pierwszej trójce największych bałtyckich portów kontenerowych
Gdańsk z wynikiem 1,2 mln TEU
Gdynia z wynikiem 849 tys. TEU

Port Gdańsk

Dynamika Portu Gdańsk w latach 2004-2014



+1731,16% - wzrost przeładunku kontenerów

+479,16% - wzrost przeładunku zbóż

+578,61% - wzrost wolumenu ładunków drobnicowych

842 mln zł - program inwestycyjny do 2020 roku

DCT Gdańsk SA

	2007	2015	2017 (T2 faza 1)
Roczne zdolności przeładunkowe (TEU):	500.000	1.500.000	3.000.000
Liczba pracowników:	130	530	700+
Roczna przepustowość bocznicy kolejowej:	100.000 TEU	760.000 TEU	769.000 TEU
Wielkość obsługiwanych statków:	868TEU	18.000 TEU	18.000 TEU +
Ilość suwnic nabrzeżowych:	3	6	11
Ilość suwnic placowych:	5	20	35
Wartosc inwestycji:	250 mil EUR		+ 250 mil EUR (w sumie 500)

Port Gdynia

Dynamika 2013-2014

17,9 mln ton +9,9% - wzrost przeładunków (2014)

+271,4% - wzrost przeładunku ropy i produktów naftowych

+33,2% - wzrost przeładunku zbóż

+16,4% - wzrost przeładunku kontenerów

+14,8% - wzrost przeładunku drobnicy

600 mln zł - program inwestycyjny do 2017 roku



www.pracodawcypomorza.pl

Pracodawcy Pomorza
Aleja Zwycięstwa 24
80-219 Gdańsk

Tel. 58\ 345 83 74
Fax 58\ 340 08 94
Recepcja 58\ 340 08 95

biuro@pracodawcypomorza.pl
Pracujemy w godzinach
8.00–16.00